

FORMULAIRE DE DEMANDE CONSTRUCTION GAZÉBO

Municipalité de Girardville
180, rue Principale
Girardville, Qc
G0W 1R0

Téléphone : (418) 258-3293
Télécopieur : (418) 258-3473
Courriel: admin@ville.girardville.qc.ca

Municipalité de Notre-Dame-de-Lorette
22, rue Principale
Notre-Dame-de-Lorette, Qc
G0W 1B0

Téléphone : (418) 276-1934
Télécopieur : (418) 276-0137
Courriel : direction@notre-dame-de-lorette.com

Municipalité de Péribonka
312, boul. Edouard Niquet
Péribonka, Qc
G0W 2G0

Téléphone : (418) 374-2967
Télécopieur : (418) 374-2355
Courriel : sharvey@peribonka.ca

Municipalité de Saint-Edmond-les-Plaines
561, rue Principale
Saint-Edmond-les-Plaines, Qc
G0W 2M0

Téléphone : (418) 274-3069
Télécopieur : (418) 274-5629
Courriel : admin@stedmond.ca

Municipalité de Saint-Eugène-d'Argentenay
439, rue Principale
Saint-Eugène-d'Argentenay, Qc
G0W 1B0

Téléphone : (418) 276-1787
Télécopieur : (418) 276-9356
Courriel : argentenay@derytele.com

Municipalité de Saint-Stanislas
953, rue Principale
Saint-Stanislas, Qc
G8L 7B4

Téléphone : (418) 276-4476
Télécopieur : (418) 276-4476
Courriel : admin@st-stanislas.qc.ca

Municipalité de Saint-Thomas-Didyme
9, avenue du Moulin
Saint-Thomas-Didyme, Qc
G0W 1P0

Téléphone : (418) 274-3638
Télécopieur : (418) 274-4176
Courriel : info@stthomasdidyme.qc.ca

Municipalité de Sainte-Jeanne-d'Arc
378, rue François Bilodeau
Sainte-Jeanne-d'Arc, Qc
G0W 1E0

Téléphone : (418) 276-3166
Télécopieur : (418) 276-7648
Courriel : info@stejeannedarc.qc.ca

T.N.O.
173, boul. Saint-Michel
Dolbeau-Mistassini, Qc
G8L 4N9

Téléphone : (418) 276-2131
Télécopieur : (418) 276-9356
Courriel : portail@mrcmaria.qc.ca

PROPRIÉTÉ VISÉE PAR LES TRAVAUX

Adresse : _____
Numéros de lots : _____

ESPACE RÉSERVÉ À L'USAGE DE LA MUNICIPALITÉ

Numéro de demande _____
Numéro de matricule _____
Date de réception de la demande _____
Date de réception de tous les documents exigés _____
Numéro de reçu des frais payés _____

IDENTIFICATION DU REQUÉRANT/ PROPRIÉTAIRE

Si le requérant est différent du propriétaire, il doit fournir une procuration signée par le propriétaire l'autorisant à déposer la demande

Nom _____
Adresse _____
Code Postal _____ Courriel _____
Téléphone _____ Télécopieur _____

INFORMATIONS GÉNÉRALES

Valeur des travaux (Estimation) _____
Exécutant des travaux Propriétaire Demandeur Entrepreneur
(Nom et coordonnées) _____
Nom de l'arpenteur _____
Concepteur des plans _____
Date de début des travaux (Approximative) _____
Date de fin des travaux (Approximative) _____

BÂTIMENTS ACCESSOIRES EXISTANTS

Type de bâtiment	Dimensions

NATURE DU PROJET

Dimensions	_____ X _____

Détails des travaux	_____

Localisation	<input type="checkbox"/> Cour latérale <input type="checkbox"/> Cour arrière

Veillez joindre une copie du plan annexe de votre certificat de localisation montrant la localisation exacte de votre projet. A défaut de détenir ce plan, veuillez joindre un croquis à l'échelle localisant votre projet. Vous pouvez vous inspirer des exemples suivants.

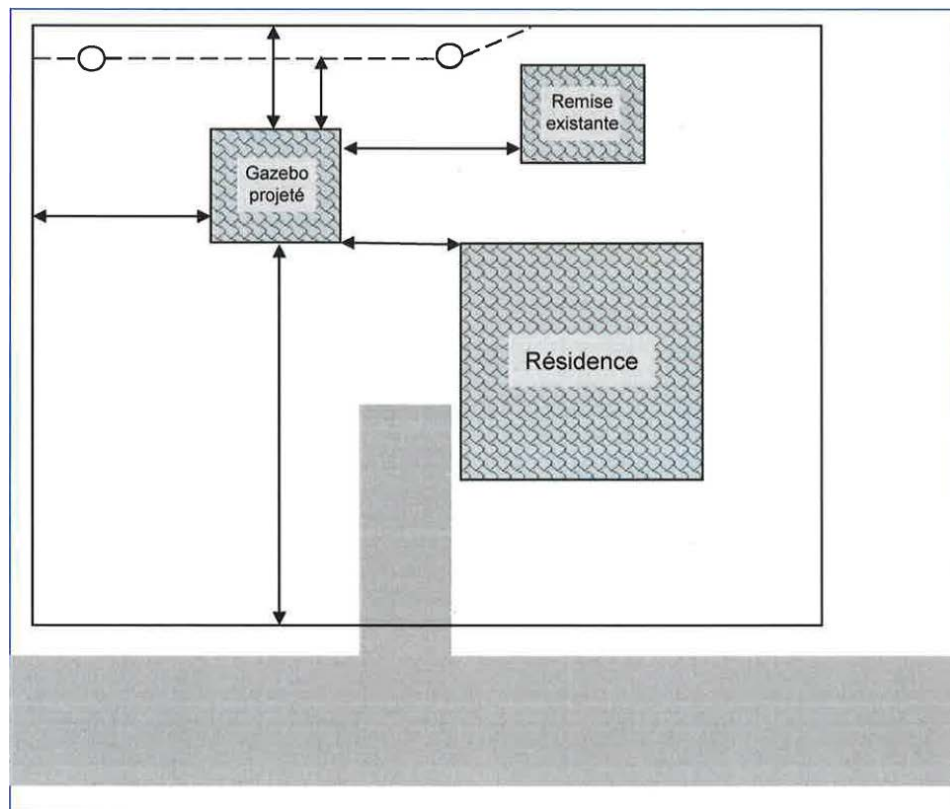
Veillez fournir les informations suivantes sur la présence des éléments suivants et leurs localisations (sur le terrain ou à proximité) :

- | | |
|--|---|
| <input type="checkbox"/> Servitude | <input type="checkbox"/> Poteau électrique |
| <input type="checkbox"/> Égout et /ou aqueduc | <input type="checkbox"/> Lac ou cours d'eau |
| <input type="checkbox"/> Borne-fontaine | <input type="checkbox"/> Talus |
| <input type="checkbox"/> Installation septique | <input type="checkbox"/> Champs d'épuration |
| <input type="checkbox"/> Marges | |

DOCUMENTS REQUIS

- | | |
|--------------------------|---|
| <input type="checkbox"/> | Plan d'implantation à l'échelle; |
| <input type="checkbox"/> | Copie du plan/croquis de construction complet à l'échelle; |
| <input type="checkbox"/> | Copie du titre de propriété ou de l'offre d'achat de la propriété, s'il y a lieu. |

EXEMPLE DE CROQUIS



Légende ○ Poteau électrique

RÉSIDENCE

Plus haut point de la toiture

1)

Niveau moyen du sol

Dessus de la fondation


2)


Toiture


Modèle


Type de revêtement

Couleur


Pignon


Croupe


Mansarde


Plat

.....

.....

.....

Revêtement extérieur

Type de revêtement

Couleur

.....

.....

1) Hauteur de la résidence

La hauteur se mesure à partir du niveau moyen du sol jusqu'au plus haut point de la toiture

2) Hauteur hors-sol de la fondation

.....

GAZÉBO PROJÉTÉ

3)


Niveau moyen du sol


Toiture


Modèle


Type de revêtement

Couleur


Pignon


Croupe


Mansarde


Plat

.....

.....

.....

Revêtement extérieur

Type de revêtement

Couleur

.....

.....

Plancher (béton, bois, etc)

.....

Fondations

.....

Revêtement intérieur

.....

3) Hauteur du gazébo

Se mesure du sol jusqu'au plus haut point de la toiture.
Ne doit pas dépasser la hauteur de la résidence.

DÉCLARATION DU DEMANDEUR

Je soussigné, certifie que tous les renseignements fournis concernant la demande sont, à tous les égards vrais, complets et exacts.

.....
Signature du demandeur

.....
Date